



Corse e scommesse ippiche nel mese di Febbraio 2013

Le 91 giornate di corse disputate nel mese di Febbraio 2013 hanno avuto luogo in 5 ippodromi di galoppo (con 21 riunioni) e in 12 ippodromi di trotto (70 riunioni).

Nella comparazione di questi dati con quelli del corrispondente periodo dello scorso anno occorre tener conto della sospensione dell'attività ippica protrattasi fino al 10 febbraio 2012; in questa prospettiva vanno pertanto letti i valori percentuali positivi delle giornate, delle corse e dei cavalli partenti (TAVOLA 1).

Di segno opposto, ovviamente, l'andamento del numero delle corse estere, in flessione rispetto a quello del febbraio 2012 (-17,66), mese nei primi giorni del quale le corse estere erano le uniche del palinsesto delle scommesse.

TAVOLA 1 – Corse nel mese di Febbraio 2013

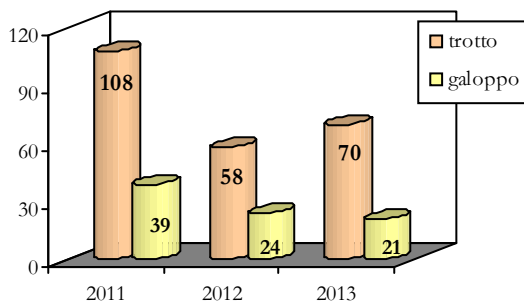
Aggregati	Febbraio 2011	Febbraio 2012	Febbraio 2013	2013/2012
Giornate di corse	147	82	91	10,98 %
Corse	1.171	622	692	11,25 %
Cavalli partenti	11.885	6.217	6.791	9,23 %
Corse estere	599	770	634	-17,66 %

Ancora più evidenti, nel confronto del periodo compreso tra Gennaio e Febbraio 2013/2012, gli effetti del blocco delle corse italiane di inizio 2012 (TAVOLA 2): numero di giornate, corse e partenti tutti in forte aumento percentuale. Le corse estere, rimaste durante la sospensione dello scorso anno l'unica proposta del calendario ippico, registrano nel primo bimestre 2013 un calo del 40% rispetto al corrispondente periodo.

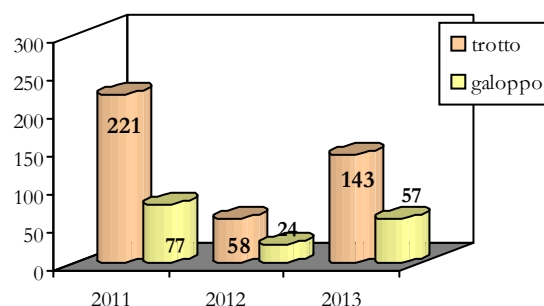
TAVOLA 2 – Corse nel periodo Gennaio-Febbraio 2013

Aggregati	Gen.-Feb. 2011	Gen.-Feb. 2012	Gen.-Feb. 2013	2013/2012
Giornate di corse	298	82	200	143,90 %
Corse	2.374	622	1.519	144,21 %
Cavalli partenti	23.865	6.217	14.845	138,78 %
Corse estere	1.151	2.023	1.212	-40,09 %

Giornate di corse a Febbraio

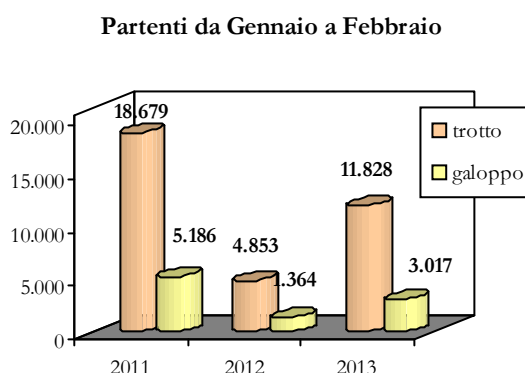
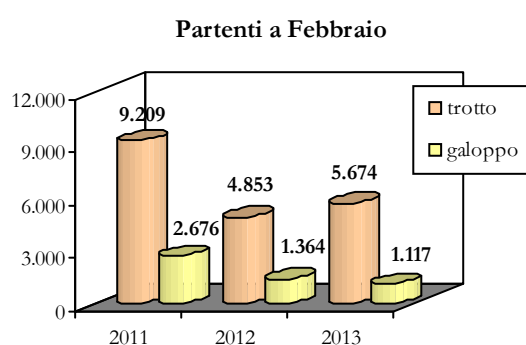
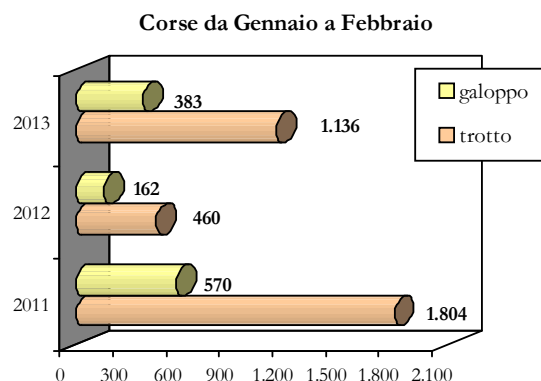
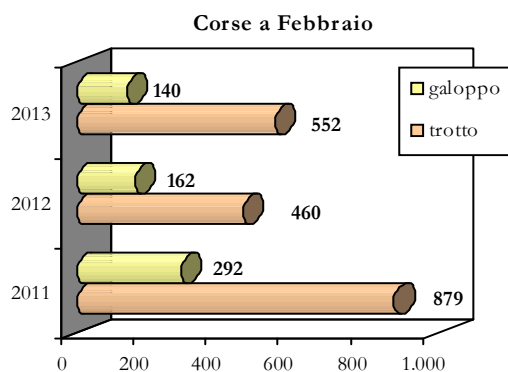


Giornate di corse da Gennaio a Febbraio





Corse e scommesse ippiche nel mese di Febbraio 2012



Le scommesse ippiche in Italia in Febbraio hanno raccolto poco più di 67 milioni di euro (TAVOLA 3). Il raffronto con il movimento conseguito nello stesso mese dello scorso anno, evidentemente penalizzato dalla sospensione delle attività negli ippodromi italiani, evidenzia in maniera ancora più chiara il perdurare di una situazione di forte difficoltà nel comparto delle scommesse ippiche.

In particolare, come negli scorsi mesi, è il tradizionale gioco del Totalizzatore Ippico a soffrire della disattenzione degli scommettitori (-13,70%). Positivo invece il risultato dei Corner dell'Ippica Nazionale (+11,18%), raggiunto sommando al vantaggio incassato nel confronto con la prima decade del mese, un miglior gradimento degli appassionati.

TAVOLA 3 – Scommesse ippiche nel mese di Febbraio 2013 (euro)

Scommesse	Febbraio 2011	Febbraio 2012	Febbraio 2013	2013/2012
Totalizzatore Ippico	84.652.069,00	51.149.520,00	44.140.495,00	-13,70 %
Ippica Nazionale	39.520.989,25	20.668.063,00	22.979.337,25	11,18 %
Totale	124.173.058,25	71.817.583,00	67.119.832,25	-6,54 %

I dati relativi al movimento delle scommesse nel periodo Gennaio-Febbraio 2013 (TAVOLA 4) ripropongono una situazione analoga a quella relativa ai *trend* nel solo mese di Febbraio: il vantaggio legato allo stop del settore nel 2012 si traduce con un +28,80% per L'Ippica Nazionale e soltanto con +6,28% per il Totalizzatore Ippico.

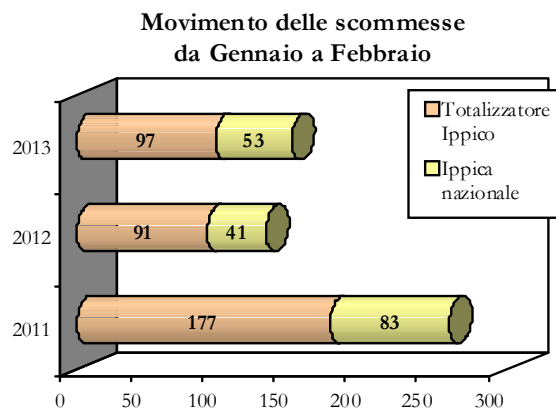
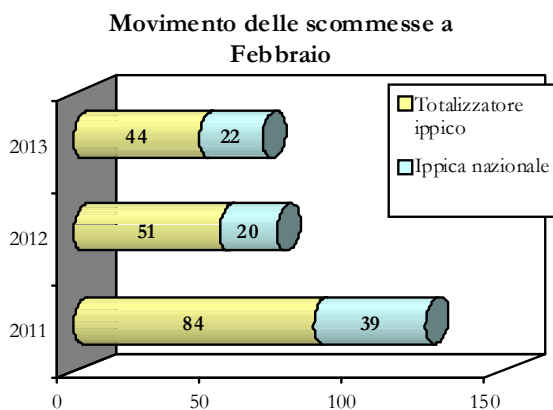




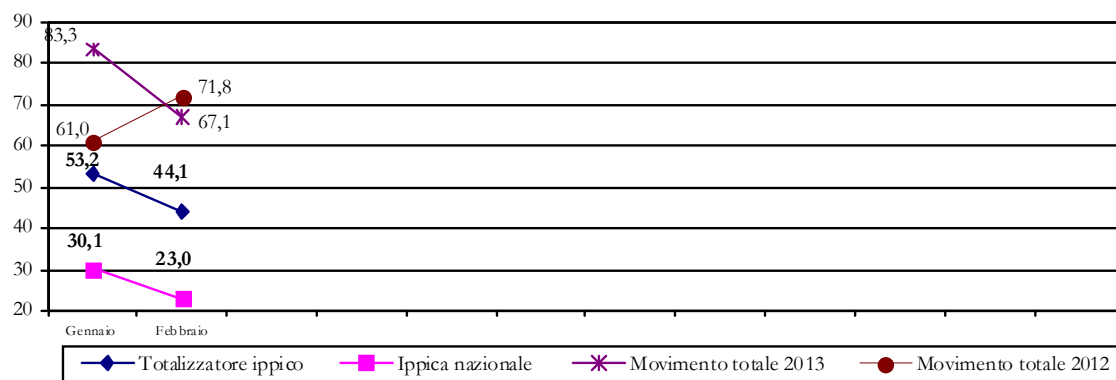
Corse e scommesse ippiche nel mese di Febbraio 2012

TAVOLA 4 – Scommesse ippiche nel periodo Gennaio-Febbraio 2013 (euro)

Scommesse	Gen.-Feb. 2011	Gen.-Feb. 2012	Gen.-Feb. 2013	2013/2012
Totalizzatore Ippico	177.909.264,00	91.607.173,00	97.358.664,00	6,28 %
Ippica Nazionale	83.977.211,75	41.200.375,25	53.067.062,50	28,80 %
Totale	261.886.475,75	132.807.548,25	150.425.726,50	13,27 %



Movimento mensile delle scommesse nel 2013 (milioni di euro)



Ad eccezione della Quota fissa, della Multipla a riferimento e dell'Accoppiata piazzata (che insieme però rappresentano soltanto il 15% del movimento raccolto dal Totalizzatore Ippico), tutte le tipologie di scommessa legate al tradizionale gioco d'Agenzia segnano una decisa flessione rispetto alla raccolta dell'anno precedente (TAVOLA 5).

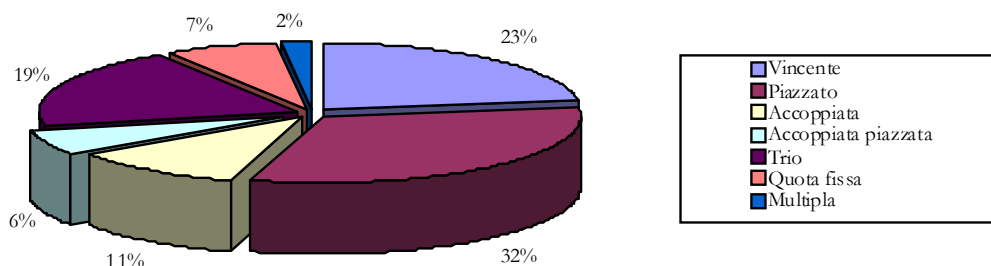
TAVOLA 5 – Scommesse al Totalizzatore Ippico nel mese di Febbraio 2013 (euro)

Tipologia di scommessa	Febbraio 2012	Febbraio 2013	2013/2012
Vincente	12.360.243,00	9.990.248,00	-19,17 %
Piazzato	16.126.534,00	14.070.928,00	-12,75 %
Accoppiata	6.395.005,00	4.870.484,00	-23,84 %
Accoppiata piazzata	2.552.539,00	2.713.238,00	6,30 %
Trio	10.980.407,00	8.516.612,00	-22,44 %
Quota fissa	2.040.095,00	3.171.977,00	55,48 %
Multipla a riferimento	694.697,00	807.008,00	16,17 %
Totale	51.149.520,00	44.140.495,00	-13,70 %





Scommesse al Totalizzatore Ippico nel mese di Febbraio 2013



Continua anche questo mese il *trend* positivo di Vincente, Accoppiata e Trio relativi all'Ippica Nazionale (TAVOLA6), così come permane negativo l'andamento delle scommesse legate all'evento Tris (1° Tris, Quartè, Quintè).

TAVOLA 6 – Scommesse di Ippica Nazionale nel mese di Febbraio 2013 (euro)

Tipologia di scommessa	Febbraio 2012	Febbraio 2013	2013/2012
Vincente	4.364.399,00	5.751.320,00	31,78 %
Accoppiata	2.427.711,00	2.848.376,00	17,33 %
Trio	5.701.449,00	6.409.232,25	12,41 %
1° Tris	6.461.217,00	5.079.747,75	-21,38 %
2° Tris	(*)	1.647.198,00	-
Quartè	1.198.393,75	904.278,00	-24,54 %
Quintè	514.893,25	339.185,25	-34,13 %
Totale	20.668.063,00	22.979.337,25	11,18 %

(*) Tipologia di scommessa non prevista nel periodo considerato.

Scommesse di Ippica Nazionale nel mese di Febbraio 2013

